

Mitglied werden bei der Salus BKK

In vier Schritten zu Ihrer neuen Krankenkasse – So wechseln Sie:

- 1.** Bevor Sie die Vorteile Ihrer neuen Krankenkasse genießen können, müssen Sie zunächst Ihre alte Krankenkasse kündigen. Das ist einfach, problemlos und sicher. Und: keine Sorge – Ihre neue Krankenkasse nimmt Sie in jedem Falle auf, denn dazu ist sie gesetzlich verpflichtet, wenn Sie bislang gesetzlich krankenversichert waren. Ein Musterkündigungsschreiben finden Sie auf der letzten Seite. Füllen Sie dieses bitte aus – geht auch am Bildschirm – und unterschreiben es. Dann ab in einen Umschlag und per Post an Ihre jetzige Krankenkasse. Die Anschrift finden Sie auch auf unserer Website.
- 2.** Warten Sie auf die Kündigungsbestätigung Ihrer alten Krankenkasse. In der Zwischenzeit füllen Sie bitte den Original-Mitgliedsantrag Ihrer neuen Krankenkasse auf der nächsten Seite dieses PDFs aus und unterschreiben ihn.
- 3.** Sobald die Kündigungsbestätigung eingetroffen ist, schicken Sie diese bitte zusammen mit Ihrem Mitgliedschaftsantrag direkt an uns – wir kümmern uns um alles Weitere. Und so können Sie uns Ihren Antrag zukommen lassen:
 - per Direkt-Upload: Bitte beide Unterlagen einscannen und hochladen auf <http://wiwo.kassensuche.de/antrag/78>
 - per Mail: Bitte beide Unterlagen einscannen und an antrag@kassensuche.de mailen
 - per Fax: Bitte kostenfrei an die Nr. **0800-1003038** faxen
 - per Post: Bitte schicken an

Kassensuche GmbH
Zentraler Antragservice
Vilbeler Landstraße 186
60388 Frankfurt

- 4.** Sie erhalten in der Regel bis zwei Wochen vor Beginn Ihrer Mitgliedschaft von Ihrer neuen Krankenkasse eine Eingangsbestätigung mit weiteren Infos oder auch gleich die Mitgliedschaftsbestätigung. Ab jetzt genießen Sie alle Vorteile Ihrer neuen Krankenkasse. So einfach geht das.

Hinweise: Privatversicherte sollten vor einer Kündigung unbedingt vorab mit der Gesetzlichen Krankenkasse klären, ob ein Wechsel überhaupt möglich ist.
Bei Antragstellung über die Kassensuche GmbH wird dieser von der Krankenkasse eine Rückmeldung über den Antragstand bzw. das Zustandekommen des Antrags gegeben.

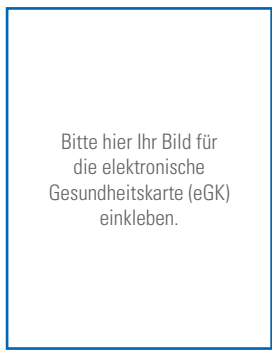
Datenschutz: Selbstverständlich gehen wir mit Ihren Daten sorgfältig und verantwortungsvoll um.
Mehr Infos auf www.kassensuche.de/datenschutz
Unsere Allgemeinen Geschäftsbedingungen finden Sie unter www.kassensuche.de/agb

Ich möchte zum [T T M M J J J J] Mitglied der Salus BKK werden.

Persönliche Angaben

Form fields for personal data: Gender (Frau/Herr), Family Status (ledig, verheiratet, etc.), Name, Address, Insurance numbers, and E-mail address.

Ihr Foto für die eGK



Bitte beachten Sie, dass wir Ihnen ohne ein Passbild keine elektronische Gesundheitskarte (eGK) ausstellen können.

- Options for photo submission: 'Ich sende mein Bild per Post nach.', 'Ich sende mein Bild per E-Mail: passbild@salus-bkk.de', 'Ich lade mein Bild online hoch: www.salus-bkk.de/egk'

Bitte beachten Sie die Hinweise zur elektronischen Gesundheitskarte (eGK) sowie der Fotobeschaffenheit auf der nächsten Seite dieses Antrags.

Angaben zur Art der Versicherung / Beschäftigung (bitte ggf. entsprechende Nachweise beifügen)

Form fields for employment and insurance details: Job type (Angestellte/r, Selbstständige/r, etc.), Employer name, Address, Salary, and other insurance-related questions.

Rentenbezieher / Rentenansragssteller

Form fields for pension details: 'Ich beziehe Rente ab/seit', 'Ich habe einen Rentenanspruch gestellt am', and 'Art der Rente'.

Angaben zur Vorversicherung (bitte Kündigungsbestätigung beilegen bzw. zeitnah nachreichen)

Form fields for previous insurance: 'Ich war in der Zeit vom [T T M M J J J J] bis [T T M M J J J J] wie folgt versichert:', 'Name und Anschrift der bisherigen Krankenkasse', and 'Aus welchem Grund bestand eine private Versicherung?'.

Familienversicherung für Kinder / Ehegatten

Form fields for family insurance: 'Es sollen Angehörige beitragsfrei mitversichert werden. Bitte senden Sie mir einen Antrag auf Familienversicherung zu.' and 'Ein Antrag auf Familienversicherung liegt bei.'

Steueridentifikationsnummer


Form fields for tax identification number: 'Um meine Beiträge zur Kranken- und Pflegeversicherung steuerlich geltend machen zu können, bin ich mit einer Weitergabe meiner Daten...' and a field for the TIN.

Datenschutzhinweis: Die Erhebung Ihrer persönlichen Daten (Sozialdaten) ist zur rechtmäßigen Erfüllung unserer Aufgaben erforderlich (§ 284 SGB V, § 94 SGB XI).

Für interne Zwecke

Form field for 'Vermittlernummer'.

Form field for 'Agentur'.



Ort, Datum Unterschrift



Allgemeine Informationen

Hier finden Sie Erläuterungen und Hinweise zum Mitgliedsantrag der Salus BKK

Beginn der Mitgliedschaft / Persönliche Angaben

Beginn Ihrer Mitgliedschaft

Sofern Sie erstmalig eine Beschäftigung aufnehmen, tragen Sie bitte den vertraglich festgelegten Beschäftigungsbeginn als Eintrittsdatum ein.

Bitte beachten Sie bei einem Krankenkassenwechsel, dass die **Kündigungsfrist** zur Vorkasse zwei volle Kalendermonate beträgt. Ein Wechsel ist immer zum Ende dieser Kündigungsfrist und zum 1. eines Monats möglich!

Persönliche Angaben

Bitte füllen Sie hier **alle Felder** aus und teilen Sie uns eine gültige Anschrift mit. Die Angabe einer Postfach-Adresse ist **nicht möglich!**

Die **Rentenversicherungsnummer** finden Sie auf Ihrem Sozialversicherungsausweis oder Ihrer Lohn-/Gehaltsabrechnung. Sofern Sie noch keine besitzen (z. B. wegen erstmaligem Eintritt in eine gesetzliche Krankenversicherung), geben Sie uns bitte Geburtsort, Geburtsland und Geburtsnamen an. So können wir für Sie eine Rentenversicherungsnummer und einen Sozialversicherungsausweis beantragen – natürlich kostenfrei.

Die Angabe von **Telefonnummer und E-Mail-Adresse** ist freiwillig. Bei der Antragsbearbeitung oder später bei der Leistungsanspruchnahme können Fragen auftauchen. Mit der Angabe Ihrer Telefonnummer helfen Sie uns, Rückfragen schnell und unbürokratisch zu klären. Zusätzlich haben Sie die Möglichkeit, unseren kostenlosen E-Mail-Newsletter Salus news zu abonnieren. Profitieren Sie monatlich von aktuellen Informationen, nützlichen Tipps und praktischen Hilfen rund um die Gesundheit und Ihren Krankenversicherungsschutz.

Angaben zur Art der Versicherung / Beschäftigung

Angaben zur Versicherungsart

Je nach dem, ob Sie beschäftigt, arbeitslos, selbstständig oder im Rentenbezug sind, benötigen wir verschiedene Angaben. Kreuzen Sie bitte das zutreffende Feld an und beachten Sie die folgenden Hinweise:

Für Angestellte:

Tragen Sie den Namen und die Adresse des Arbeitgebers, ggf. die Adresse der Abrechnungsstelle vollständig ein. Diese ist notwendig, da der Arbeitgeber auch eine Information von uns erhält.

Für Selbstständige:

Legen Sie uns bitte Ihren aktuellen Steuerbescheid oder eine betriebswirtschaftliche Auswertung in Kopie bei.

Für Arbeitslose:

Bitte legen Sie den aktuellen Arbeitslosengeldbescheid in Kopie bei.

Für Rentenbezieher:

Bitte reichen Sie uns eine Kopie Ihres aktuellen Rentenbescheids ein.

Angaben zur Vorversicherung

Angaben zur Vorversicherung

Bitte geben Sie Ihre Vorversicherungszeiten mindestens für die letzten 18 Monate genau an. Falls Sie zuvor im Ausland gelebt haben und nun erstmalig in Deutschland eine Beschäftigung aufnehmen, vermerken Sie dies bitte ebenfalls hier. Geben Sie uns in diesem Fall bitte zusätzlich an, wie Sie bisher im Ausland versichert gewesen sind.

Legen Sie dem Antrag die Kündigungsbestätigung bei!

Innerhalb von 14 Tagen muss die bisherige gesetzliche Krankenkasse die Kündigungsbestätigung ausgestellt haben. Diese kann bei der Salus BKK gerne auch per E-Mail (service@salus-bkk.de) oder Fax (06102 2909-89) eingereicht werden.

Sollte Ihre bisherige Krankenkasse keine Kündigungsbestätigung an Sie senden, nehmen Sie Kontakt mit uns auf: Wir unterstützen Sie bei der Anforderung.

Familienversicherung für Kinder / Ehegatten

Denken Sie an Ihre Angehörigen

Sie haben Angehörige, die in die kostenlose Familienversicherung der Salus BKK aufgenommen werden sollen? Bitte denken Sie daran, diese im separaten Antrag auf Familienversicherung anzugeben.

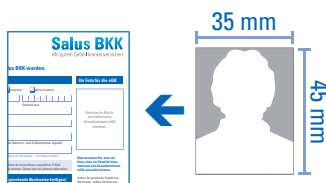
Sie haben noch keinen Antrag auf Familienversicherung? Dann geben Sie uns auf der Vorderseite den Hinweis dazu. Wir senden Ihnen gerne die vollständigen Unterlagen zu.

Wichtiges zu Ihrem Foto für die elektronische Gesundheitskarte (eGK)

Ihr Passbild auf der Vorderseite der neuen elektronischen Gesundheitskarte (eGK) trägt entscheidend dazu bei, Kartenmissbräuche zu verhindern. Bei fehlendem Passbild können wir Ihnen keine eGK ausstellen (§ 192 SGB V). Wir weisen Sie vorsorglich darauf hin, dass dies für Sie zu Nachteilen bezüglich der Leistungsanspruchnahme führen kann.

Bitte beachten Sie folgende Hinweise zum benötigten Passbild

- Senden Sie uns ein aktuelles Passbild im Format 35 x 45 mm. Die Höhe der Gesichtsdarstellung sollte mindestens 32 mm (gemessen vom Haaransatz bis zum Kinn) betragen.



Bitte kleben Sie Ihr Bild (Format 35 x 45 mm) in das dafür vorgesehene Feld dieses Antrags!

- Der Bildhintergrund darf keine störenden Konturen, Gegenstände oder andere Personen zeigen. Darüber hinaus muss ein deutlicher Kontrast zu Gesicht und Haaren vorhanden sein.
- Die Augen müssen geöffnet und deutlich sichtbar sein. Bei Brillenträgern dürfen die Augen nicht durch das Brillengestell verdeckt sein.
- Sollten Sie eine Kopfbedeckung tragen (z. B. aus religiösen Gründen), muss Ihr Gesicht dennoch im vollen Umfang zu erkennen sein.
- Bitte beachten Sie, dass wir Ihnen Ihr Passbild nicht zurücksenden können.

Hinweise zum Datenschutz

Zur Ausstellung Ihrer eGK ist es erforderlich, dass wir ein digitales Bild von Ihnen speichern, welches auf die Karte aufgedruckt wird. Die Speicherung ist aufgrund technischer Verfahren zwingend erforderlich. Die Aufbewahrung der Bilddaten ermöglicht es bei Verlust oder Beschädigung der Karte bzw. Namensänderung sofort eine neue Gesundheitskarte auszustellen.

An

Bisherige Krankenkasse

Straße, Hausnummer

PLZ Ort

**Meine Versichertennummer:
Kündigung meiner Mitgliedschaft**

Sehr geehrte Damen und Herren,

ich kündige hiermit meine Mitgliedschaft in der Kranken- und Pflegeversicherung
zum nächstmöglichen Zeitpunkt.
Bitte bestätigen Sie mir dies innerhalb der nächsten 14 Tage.

Meine Adresse ist:

Name

Straße, Hausnummer

PLZ Ort

Von Rückwerbeversuchen, Anrufen oder persönlichen Besuchen bitte ich
abzusehen!

Mit freundlichen Grüßen

Datum

Unterschrift